

2026년 2학기 학점은행제 학습자 학자금대출 모바일 신청 매뉴얼

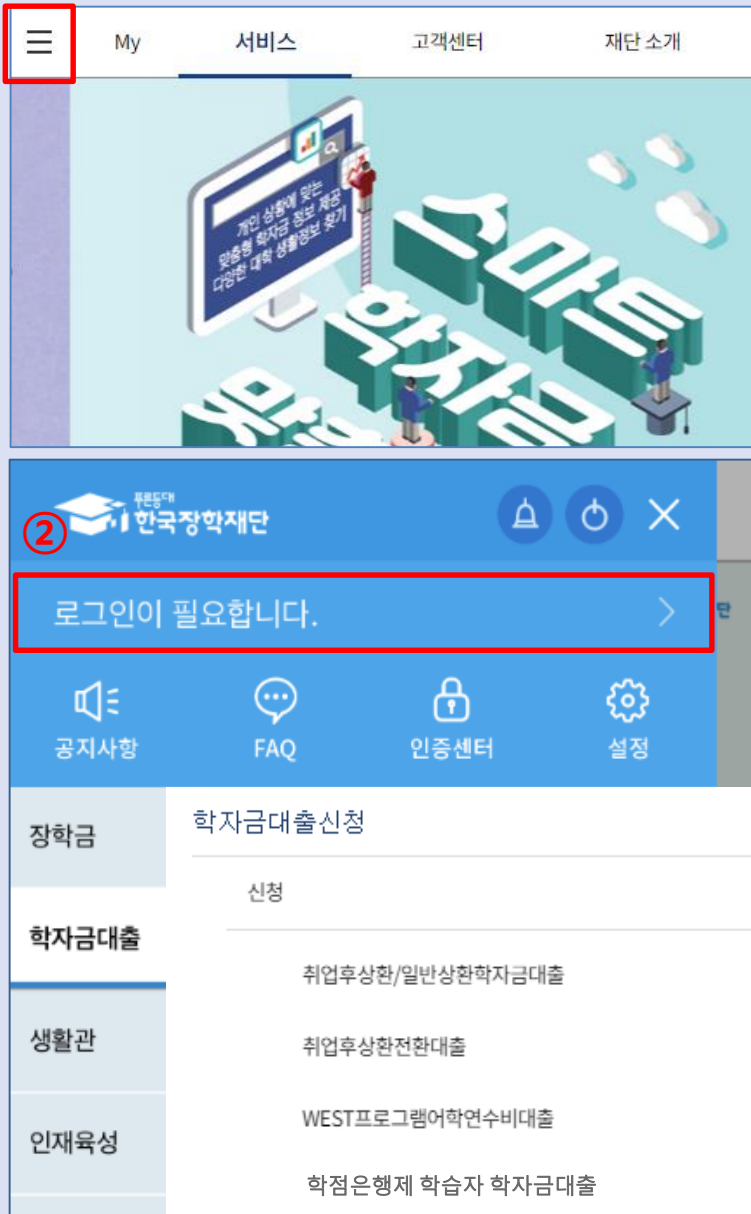
시스템 개선 등으로 인하여 일부 내용은 변경될 수 있음

한국장학재단 학자금대출실

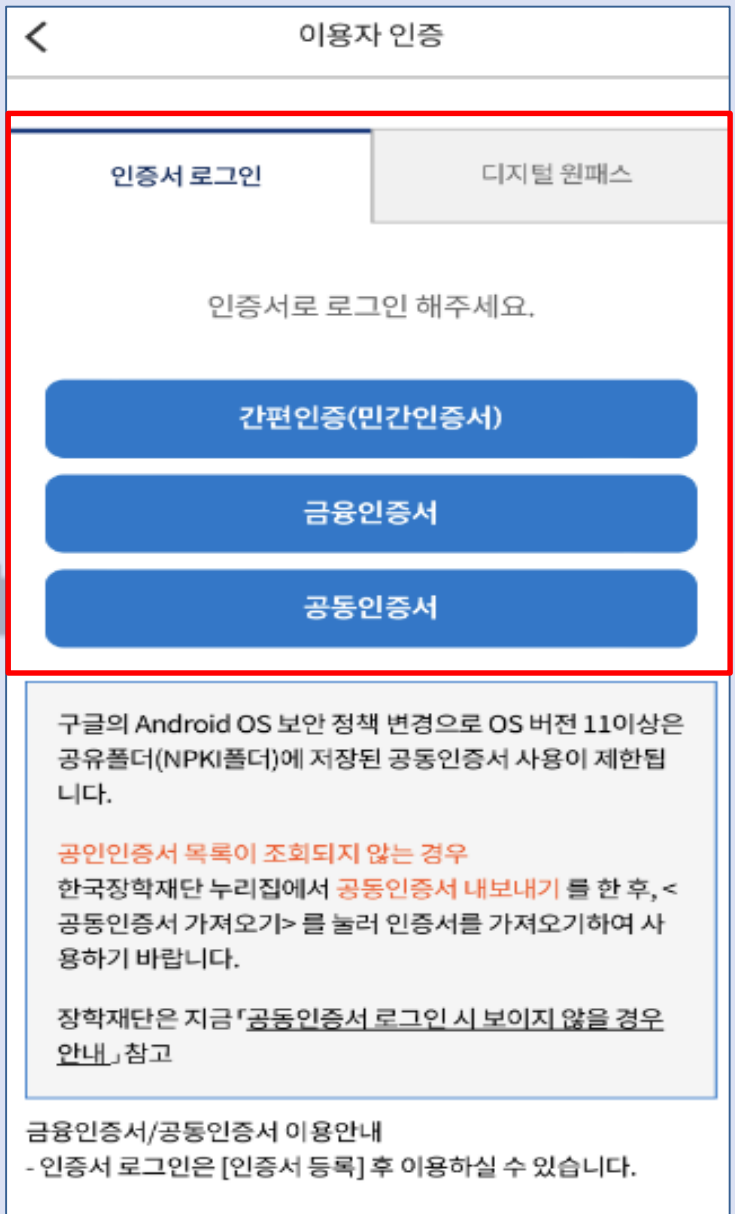
I. 학점은행제 학습자 학자금대출 신청 준비

모바일 어플 로그인

①



②

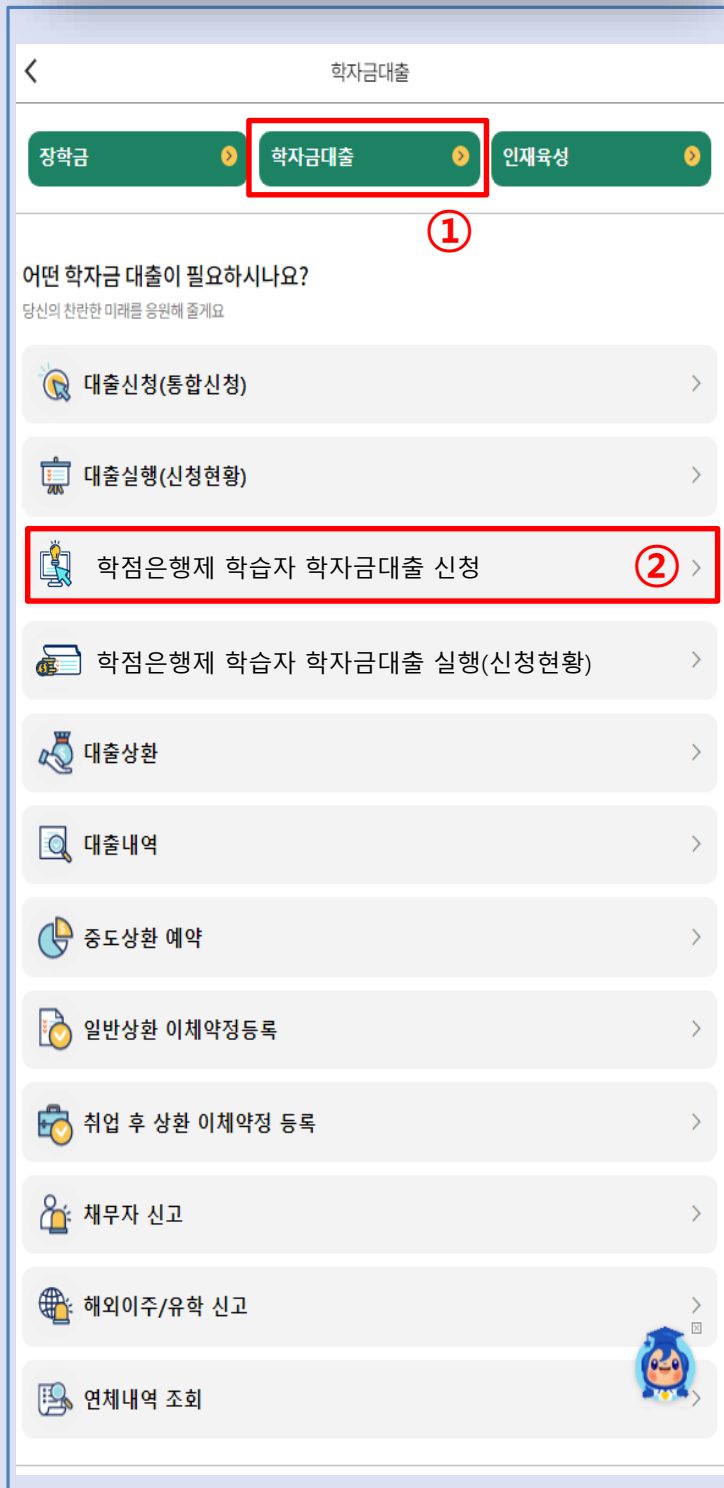


Tip

- 한국장학재단 어플 다운로드 후 접속
 - 기존회원: 로그인
 - 신규회원: 서비스 이용자 등록
- 학자금대출 신청에 앞서 **본인명의 전자서명수단 준비(공동인증서, 간편인증서 등)** 필수

II. 학점은행제 학습자 학자금대출 신청

학점은행제 대출 신청경로



※ 신청 전 소속 기관에 학자금대출 가능 여부를 확인한 후 진행하시기 바랍니다.

Tip

- ※ **[통합신청]이 아닌 별도의 [학점은행제 학습자 학자금대출]로 신청해야 함을 유의**
- 방법 1: 첫 화면 > 학자금대출 > **학점은행제 학습자 학자금대출 신청** 선택
 - 방법 2: 첫 화면 왼쪽 상단 > 메뉴 선택 > 학자금대출 > 학자금대출신청 > 신청 > **[학점은행제 학습자 학자금대출]** 선택

II. 학점은행제 학습자 학자금대출 신청

학점은행제 대출 신청경로



학점은행제 학습자 학자금대출 신청가이드

사전 준비물



1. 본인명의 전자서명수단(신청서 작성 및 약정체결시 필요)
※ 전자서명수단 종류: 공동인증서, 금융인증서, 간편인증(민간인증서)
2. 본인명의 계좌번호(없는 경우 시중 은행에서 계좌 발급 필요)

신청시 주의사항



신청 완료 후에는 입력된 정보를 수정할 수 없으니,
잘 확인하신 후 신청하시기 바랍니다.
신청 정보를 수정하려면 신청 취소 후 재신청하셔야 합니다.

<학점은행제 학습자 학자금대출 신청 전 유의사항>

- ※ 해당 학기 학점은행제 학습자 학자금대출을 지원 받은 내역이 있는 경우, 대학(원)에 대한 재단 학자금(대출, 장학금)은 해당 학기에 추가로 지원되지 않습니다.
- ※ 학점은행제 학습자 학자금대출은 최대 2개 기관의 학자금대출을 지원합니다.
3개 이상 기관의 학자금대출은 지원하지 않으므로, 개인의 학습비 필요상황에 따라 학자금대출 지원 기관을 선택하시기 바랍니다.
- 학습자는 당해 학기 학점은행제 학습자 학자금대출 다 건 신청 가능
- 단, 동일 기관에서 다 건 신청 불가
- 대출 심사 승인 후 최대 2개 기관 실행 가능

확인

※ 2026년 학점은행제 학습자 학자금대출은 최대 2개 기관의 학자금대출을 지원합니다.
(3개 이상 기관의 학자금대출은 지원하지 않으므로, 개인의 학습비 필요상황에 따라 학자금대출 지원 기관을 선택하시기 바랍니다.)

- 학습자는 당해 학기 학점은행제 학습자 학자금대출 여러 건 신청 가능
- 대출 심사 승인 후 최대 2개 기관 실행 가능

III. 신청서 작성

Step 1. 개인정보 제공 및 약관 동의

<

학점은행제 학습자 학자금대출 신청

약관동의

1 2 3 4 5 6

이름

주민등록번호

대출상품

학점은행제 학습자 학자금대출

신청일자

| 개인정보제공 및 약관동의

☒ 개인(신용)정보 수집·이용·제공·조회 동의서

☒ 신청인 동의서

※ 본인은 위 내용에 동의하며 신청서에 필요한 정보를 누락 없이 사실만을 입력하겠습니다.

※ 누락 및 사실이 아닌 내용 입력으로 신청이 거절 될 수 있으며, 학자금 수혜 후에도 위 사실이 확인 되는 경우 반환하겠습니다.

※ 본인은 장학 및 학자금대출 신청서에 허위 정보를 입력하거나 관련 정보의 누락 또는 관련 서류를 위, 변조하여 고등교육기관, 은행, 한국장학재단 등에 제출한 경우에는 3년 이내의 장학금 및 학자금 대출제한에 동의하며, 환수 등 민형사상 책임을 감수하겠습니다.

상기 주의사항에 대해 동의하시겠습니까?

☒ 예, 동의합니다.

☐ 아니오

성명:

주민등록번호:

전자서명 동의

취소

✓ [개인(신용)정보의 수집·이용·제공·조회 동의서]

✓ [신청인 동의서] 내용 확인

- 동의서 내 세부사항 동의 체크, 하단의 주의사항 숙지 후
- 본인 전자서명수단을 이용하여 동의 > 다음 단계로 이동

Tip

III. 신청서 작성

Step 2. 기관정보 입력

< 학점은행제 학습자 학자금대출 신청

학점은행제 기관 정보입력 1 2 3 4 5 6

참고하세요! CLICK

이름

주민등록번호

대출상품 학점은행제 학습자 학자금대출

신청일자

학점은행제 기관정보 ^

소속기관 * 검색

이전 다음

[대출 신청 전 유의사항 확인]

○ 소속 기관명을 정확하게 입력해 주시기 바랍니다.

○ 신청 완료 후에는 입력된 정보를 수정할 수 없으니, 잘 확인하신 후 신청하시기 바랍니다.

○ 신청 정보를 수정하려면 신청 취소 후 재신청하셔야 합니다.

Tip

※ 신청정보를 잘못 입력할 경우, 심사 및 실행에 오류가 발생할 수 있으니 정확히 입력해 주시기 바랍니다.

- 정확한 '소속 기관명' 입력
- 소속 기관명 입력 후 '확인' 버튼 > 다음단계로

III. 신청서 작성

Step 3. 개인정보 입력

<
학점은행제 학습자 학자금대출 신청

개인정보
1 2 3 4 5 6

개인정보

이름

주민등록번호

대출상품
학점은행제 학습자 학자금대출

신청일자

개인정보입력 ^

전화번호

선택

-

휴대전화번호 *

선택

-

휴대전화 인증

이메일 *

@

직접입력

주민번호상 주소 *

우편번호 검색

실거주지 주소 *

우편번호 검색

☒ 주민등록상 주소와 동일

우편물 수령처 *

선택

병역사항 *

필 또는 해당없음

미필

장애여부 *

예

아니오

이전

다음

휴대폰 번호

학자금대출 안내 카카오 알림톡 발송으로 “정확한 입력” 필요
(발송 실패 시 LMS 문자 전환발송)

Tip

기타 정보

병역사항, 장애인확인 입력(성년의 경우 결혼정보, 부모님정보 입력 불요)

※ 고의로 허위정보를 입력할 경우, 학자금 지원에 불이익이 있으니 유의

III. 신청서 작성

Step 3. 개인정보 입력

미성년 학습자

<

학점은행제 학습자 학자금대출 신청

가족정보

1 2 3 4 5 6

개인정보 > 가족정보

결혼여부 *

☒ 미혼

☐ 기혼

☐ 이혼

☐ 사별

아버지 정보

구분 *

생존

▼

성함 *

휴대전화번호 *

선택

▼

어머니 정보

구분 *

생존


▼

성함 *

휴대전화번호 *

선택

▼



이전

확인

결혼여부 신청일 기준 미성년의 경우 결혼여부 입력

가족정보 결혼여부 미혼의 경우에만 가족정보(부모님) 입력

※ 고의로 허위정보를 입력할 경우, 학자금 지원에 불이익이 있으니 유의

Tip

III. 신청서 작성

Step 4. 온라인 금융교육 이수

<<


e-러닝 이수하기

e-러닝 이수하기

123456

학자금 대출 e-러닝은

10문항 중 7문항 이상을 맞혀야 합격이 됩니다



학점은행제 학습자 학자금대출
e-러닝 (필수)

※ 유의사항


1. 학자금대출 온라인 금융교육은 강의 당 약 10분이 소요됩니다.

2. 처음으로 대출을 받는 경우, '학점은행제 학습자 학자금대출 기본 교육'을 이수해야 합니다.

3. 기존에 대출을 받은 적이 있는 경우, '학점은행제 학습자 학자금대출 상환 안내'를 이수하고, 이후 학기부터는 11개 교육과정 중 1개를 선택하여 수강해야 합니다.

4. 이수 중 장시간 비활성화(약 20분)로 로그아웃 시 이수 이력이 저장되지 않을 수 있습니다.

5. 비정상적인 방법으로 이수를 완료할 경우, 향후 학자금 지원에 불이익이 있을 수 있습니다.



확 인

Tip

- ✓ 학점은행제 학습자 대상 온라인 금융교육 이수 필수(미이수 시 대출신청불가)
 - 신규대출자의 경우 '기본교육' 수강
 - 동일 학기 교육 이수한 학점은행대출 신청 건이 있을 경우 > 이후 신청 건은 완료 처리
 - 이전 학기 대출 실행자의 경우 '상환 안내' 수강, 이후 학기부터 전체 과정 중 1개 선택
- ✓ 온라인 금융교육 동영상 강의 수강 > 진단평가 > 이수완료
- ✓ 학자금대출 관련 내용 숙지 필요

III. 신청서 작성

Step 5. 신청정보 확인

< 학점은행제 학습자 학자금대출 신청

신청정보 확인 1 2 3 4 5 6

이름

주민등록번호

대출상금 학점은행제 학습자 학자금대출

신청일자

학점은행제 기관정보 ^

소속기관

개인정보 ^

전화번호

휴대폰번호

이메일

주민등록상 주소

실거주지 주소

우편물 수령지

결혼여부

병역사항

취소 다음



Tip

꼼꼼히 확인

Step 1 ~ 4 입력한 신청정보 최종 확인하는 화면으로 꼼꼼히 체크


- 신청정보 확인 완료 > 하단 '확인' 버튼 클릭 > 전자서명 동의 > 다음 단계 이동
- 신청서 작성이 정상적으로 완료
- '신청현황'을 클릭하여 신청결과 확인 가능
(시스템 사용자 많을 시 신청내용 출력에 5~10분 정도 소요될 수 있음)

III. 신청서 작성

Step 6. 신청 완료

< 학점은행제 학습자 학자금대출 신청

신청완료 1 2 3 4 5 6



신청완료

학점은행제 학습자 학자금대출 신청이
정상적으로 완료되었습니다.

신청현황
보러가기
→

Tip

✓ 신청서 작성이 정상적으로 완료

✓ '신청현황'을 클릭하여 신청결과 확인 가능
(시스템 사용자 많을 시 신청내용 출력에 5~10분 정도 소요될 수 있음)

Ⅳ. 학점은행제 학습자 학자금대출 신청확인

신청 확인(1)

학자금대출

장학금 ② **학자금대출 ②** 연재육성 ②

어떤 학자금 대출이 필요하시나요?
당신의 안전한 미래를 응원해 줄게요

대출신청(통합신청) >

대출실행(신청현황) >

학점은행제 학습자 학자금대출 신청 >

학점은행제 학습자 학자금대출 실행(신청현황) ② >

대출상환 >

대출내역 >

중도상환 예약 >

일반상환 이체약정등록 >

취업 후 상환 이체약정 등록 >

채무자 신고 >

해외이주/유학 신고 >

연체내역 조회 >

학점은행제 학자금대출 신청현황

학자금대출 일정 QUICK

총 3건의 학자금 대출 신청 정보가 있습니다.

<p>학점은행제 학습자 학자금대출 ></p> <p>등록금</p> <p>평생교육원</p> <p>학과(전공):</p> <p>학력: 학부(기원)재학생</p> <p>기동록여부(기동록)</p>	대출실행
<p>학점은행제 학습자 학자금대출 ></p> <p>등록금</p> <p>학교</p> <p>학과(전공):</p> <p>학력: 학부(기원)재학생</p> <p>기동록여부(등록대상)</p>	대출실행
<p>학점은행제 학습자 학자금대출 ></p> <p>등록금</p> <p>전문학교</p> <p>학과(전공):</p> <p>학력: ~(-)</p>	서류완료

학자금대출 실행 시 유의사항

거절사유보기

대출거절/심사중 해소방법

신청/실행 대뉴얼

대출제도 비교

신청취소

Tip

• 경로: '학자금대출>학점은행제 학습자 학자금대출 실행(신청현황)' 에서 신청현황 확인

• '신청서 취소' 버튼 클릭하여 신청 취소 가능 ***학자금대출 실행 후 신청 취소 불가**

※ 신청정보 오입력한 경우, 신청취소 후 재신청(신청정보를 잘못 입력할 경우, 심사 및 실행에 오류가 발생할 수 있어 정확한 입력 필요)

IV. 학점은행제 학습자 학자금대출 신청확인

신청 확인(2)_대출 거절인 경우

승인거절사유 X

신청날짜	
대출상품	
대학	
심사결과	거절
대출 거절 사유	<ul style="list-style-type: none"> - 기등록(자비로 등록금 납부완료) - 직전학기 백분위점수가 70점(100점 만점기준) 미만

1. 심사결과가 모두 승인임에도 실행버튼이 미생성된 경우,대출원장, 신청 정보 등 입력정보의 불일치 등에 따른 조치가 필요하오니, 상담센터 (Tel.1599-2000)로 연락바랍니다.

2. 심사결과가 모두 승인임에도 상태가 '거절'로 표기되는 경우, 다음 중 하나의 사유로 실행불가합니다.

- 타 대출제도 이용중인 경우
- 대출 실행기간이 아닌 경우
- 신청, 학사 및 수납, 대출원장 상 정보가 상이한 경우 등

3. 심사결과에 거절이 확인되는 경우, 실행하면 우측하단의 [대출거절/심사중 해소방법] 버튼을 클릭하시어 사유에 따른 해소처리를 확인하시기 바랍니다.

특별승인 이력 보기

Tip

- 홈페이지 '학자금대출>학점은행제 학습자 학자금대출 실행(신청현황)' 에서 **신청현황** 확인
 - 거절사유 상세: 대출 신청 건에 대한 거절사유 확인 가능
 - 특별승인 이력보기: **성적 특별승인** 이력 및 **재학생 기등록 특별승인** 이력 확인
- 성적 특별승인 교육 이수 가능
- '대출거절/심사중 해소방법'을 통해 학자금대출 거절 해소 방법 확인

IV. 학점은행제 학습자 학자금대출 신청확인

신청 확인[3]_특별승인 이력

<<

학자금대출 특별승인교육 이수하기

학자금대출 특별승인제도란, 성적 등이 대출 자격요건에 미달하나, 학업 수행을 위해 학자금대출이 꼭 필요한 학생들을 구제하기 위한 제도입니다.

신청상품	소속기관	교육내용	이수여부
교육과정			
학점은행제 학습자 학자금	전문학교	학점은행제 특별승인제도 내용 특별승인절차 및 기준, 학자금대출 상환 주의사항, 신용관리 방법 등	미이수
재학생			
학점은행제 학습자 학자금	전문학교	학점은행제 특별승인제도 내용 특별승인절차 및 기준, 학자금대출 상환 주의사항, 신용관리 방법 등	미이수
재학생			
학점은행제 학습자 학자금	교육원	학점은행제 특별승인제도 내용 특별승인절차 및 기준, 학자금대출 상환 주의사항, 신용관리 방법 등	이수완료
재학생			

거절사유가 '직전학기 백분위점수가 70점 (100점 만점기준) 미만'인 경우, 성적특별승인 금융교육 이수 필요

특별승인 이력

교적정보				당해 학기 특별승인 내역				특별승인 누적건수(실행 기준)	
소속 기관	년도/학기	교적번호	교적명	성적 특별 승인 여부	특별승인 성적기준 이달여부	교육이수 일자	기동록 특별 추천 여부	성적 특별 승인(건수 기준)	기동록 특별 승인
전문학교	2026-1			N	N		N	1(1)	2
전문학교	2026-1			N	N		N	1(1)	2
교육원	2026-1			Y	Y	2023.12.20	Y	1(1)	2

[당해 학기 특별승인 내역]은 성적특별승인 교육 이수 및 기동록 특별추천 승인 여부 기준으로 표시 (대출 승인 기준이며, 대출 실행기간 종료 후 대출 실행 기준 누적 건수로 정정됨)

[특별승인 누적건수]는 전체 학기 최종 실행 건을 기준으로 표시

※ 전체 학기 최종 실행 건을 기준으로 특별승인 누적건수가 표시됩니다.

(학자금대출 미실행 시 특별승인 누적건수에서 제외)

단, 당해 학기 특별승인 누적건수는 대출 실행 전이라도 특별승인 교육 이수 및 기동록 특별추천 승인 여부 기준으로 표시되며, 대출 실행기간 종료 후 대출실행기준 누적건수로 정정됩니다.

확인

Tip

✓ '직전학기 백분위점수가 70점 미만'인 경우, 특별승인 금융교육 이수 시 대출 승인됨 (이외 대출 거절 사유 없을 시 승인)

✓ '기동록(자비로 등록금 납부완료)'인 경우, 기관 담당자에게 기동록 특별추천 요청

※ 기타 거절 사유 > '대출거절/심사중 해소방법'을 통해 학자금대출 거절 해소 방법 확인

V. 신청관련 주요 FAQ

여러 학점은행제 교육훈련기관에 소속되어 있습니다.

몇 개의 기관에서 학점은행제 학습자 학자금대출을 신청할 수 있나요?

- 여러 기관에 소속된 학습자의 경우, 소속 기관별로 당해 학기 학점은행제 학습자 학자금대출을 신청할 수 있습니다. 단, 동일 기관에서 다 건 신청은 불가능합니다.
- 대출 심사 승인된 신청 건들 중 최대 2개 기관을 선택하여 학자금대출 실행이 가능합니다. 3개 이상 기관의 학자금대출은 지원하지 않으므로, 개인의 학습비 필요상황에 따라 학자금대출 지원 기관을 선택하시기 바랍니다.

제출해야 할 서류가 있나요?

- 학점은행제 학습자 학자금대출 신청시 제출해야 할 별도의 서류는 존재하지 않습니다.
※ 단, 장애인 정보 불일치/ 국내 거주상태 불일치/ 만 55세 이전 학업 수행을 증빙하기 위한 서류 제출은 대상자에 한해 있을 수 있습니다.

학자금대출을 신청하고, 승인 되면 저절로 학습비가 지급되나요?

- 아닙니다. 학자금대출이 승인되면 재단 홈페이지 '학점은행제 학습자 학자금대출 실행(신청현황)' 화면에서 **[등록금실행]** 버튼을 클릭하시어 대출 약정을 체결하셔야 대출금 지급이 완료됩니다. 따라서 본인의 심사결과를 반드시 확인 바랍니다. (승인 시 심사결과 메시지 발송)

대출금은 어디로 지급되나요?

- 대출금은 소속 기관의 수납계좌로 지급됩니다.
※ 단, 기등록 대출의 경우 학생 개인계좌로 등록금(학습비) 지급

현재 대학(원)생 학적으로 학자금(대출, 장학금)을 지원받았습니다.

학점은행제 학습자 학자금대출을 지원받을 수 있나요?

- 동일 학기 내 학점은행제 학습자 대출과 대학(원)생 학적으로 학자금(일반·취업후 상환 학자금 대출, AI학업장려 학자금대출, 장학금 등 포함)은 중복 수혜가 불가합니다.

※ 자세한 내용은 한국장학재단 **상담센터(1599-2000)** 또는 [재단 홈페이지(www.kosaf.go.kr) > 고객센터 > 자주묻는질문(FAQ)]를 통해 확인 가능합니다.